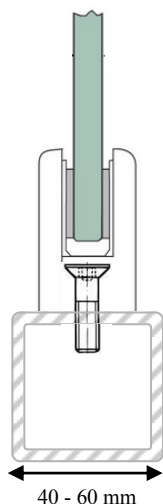


Detaily zasklení balkonů a lodžii



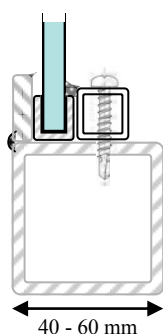
Varianta 1

Rám z jaklů 40x40 až 60x60 dle délky zábradlí, zasklení do nerez držáků, 4ks držáků na jednu výplň, bezpečnostní sklo Connex 4/4 (8mm), hrany výplně nutno brousit po celém obvodu.

Materiál ocel, žárově zinkováno nebo vícevrstvě práškově lakováno.

Možno též v provedení NEREZ.

ČLENĚNÍ A TVAR ZÁBRADLÍ DLE POŽADAVKŮ ZÁKAZNÍKA.

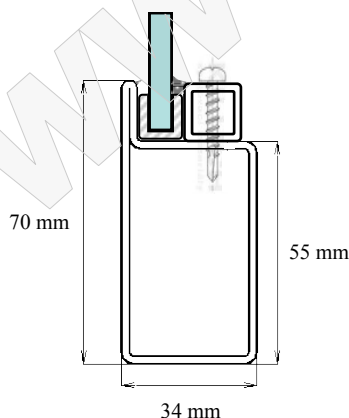


Varianta 2

Rám z jaklů 40x40 až 60x60 dle délky zábradlí s přivařeným vnějším profilem 20x5mm, zasklení do lišt po celém obvodu, bezpečnostní sklo Connex 4/4 (8mm), uložení výplně do distančních pryžových lůžek tvaru „U“, zatmeleno silikonovým tmelem.

Materiál ocel, žárově zinkováno nebo vícevrstvě práškově lakováno.

ČLENĚNÍ A TVAR ZÁBRADLÍ DLE POŽADAVKŮ ZÁKAZNÍKA.



Varianta 3

Rám z jaklů „L“ a „T“ průřezu, zasklení do lišt po celém obvodu, bezpečnostní sklo Connex 4/4 (8mm), uložení výplně do distančních pryžových lůžek tvaru „U“, zatmeleno silikonovým tmelem.

Materiál ocel, žárově zinkováno nebo vícevrstvě práškově lakováno.

ČLENĚNÍ A TVAR ZÁBRADLÍ DLE POŽADAVKŮ ZÁKAZNÍKA.